

LERNREADER

3

Klasse 6.5



Städtische Adolf-Reichwein-Gesamtschule

LERNREADER 3

KLASSE 6.5

VORWORT	1
WOCHENPLÄNE „FACH – MATHEMATIK“	2
WOCHENPLÄNE „FACH – GL“	3
WOCHENPLÄNE „FACH – SPORT“	4
WOCHENPLAN „SPORT“	4
WOCHENPLÄNE „FACH – DG“	6
WOCHENPLÄNE „NW“	7
WOCHENPLÄNE „LATEIN“	8
WOCHENPLÄNE „BIOLOGIE“	9

WOCHENPLÄNE „FACH – PP“ 11

WOCHENPLÄNE „FRANZÖSISCH“ 14

VORWORT

Liebe Schülerin, lieber Schüler,

auf den folgenden Seiten findest du die neuen Wochenpläne deiner wichtigsten Fächer. Bitte bearbeite die Aufgaben in der kommenden Zeit. Mit der Bearbeitung bereitest du dich gleichzeitig auf die kommenden Klassenarbeiten und Lernzielkontrollen vor. Viel Erfolg und Spaß dabei!

Wir hoffen und freuen uns darauf dich schon bald wieder in der Schule begrüßen zu können!

Deine Lehrerinnen und Lehrer der Städtischen Adolf-Reichwein-Gesamtschule Lüdenscheid

Lüdenscheid, 05.05.2020

WOCHENPLÄNE

„FACH – MATHEMATIK“

Klasse/Kurs:	6.5	Lehrkraft:	Jaschke
Wochenplan (04.05. – 08.05.)	Aufgaben: <ul style="list-style-type: none">• „Verschiebungen“ <i>Das AB „Verschiebungen“ wird per Mail zugeschickt. Überträgt die Figuren in euer Heft, löst die Aufgaben und schickt eure Lösungen mir per Mail zu.</i>		
Wochenplan (11.05. – 15.05.)	Aufgaben: <ul style="list-style-type: none">• „Achsenspiegelung“ <i>Das AB „Achsenspiegelung“ wird per Mail zugeschickt. Überträgt die Figuren in euer Heft, löst die Aufgaben und schickt eure Lösungen mir per Mail zu.</i>		

Lösungen bitte mit einem Foto per Mail an:

jaschke.starg@gmx.de

WOCHENPLÄNE

„FACH – GL“

Klasse:	6.5	Lehrkraft:	Sen
Wochenplan (20.04 – 24.04)	<p>Hallo Liebe Schülerinnen und Schüler, nachdem ihr euch letzte Woche selbstständig mit den Gezeiten und dem Wattenmeer beschäftigt habt, sollt ihr euch in den nächsten beiden Wochen mit dem Tourismus beschäftigen.</p> <ol style="list-style-type: none"> 1. Öffnet dazu zunächst den Link und findet die passenden Wörter zum Tourismus: https://learningapps.org/667886 2. Schaut euch im Anschluss das Video an: https://www.youtube.com/watch?v=IFmPI2HxuI0 3. Gibt nun die Vor- und Nachteile des Massentourismus in einer Tabelle wieder. 4. Vertieft euer Wissen nun in einem Quiz: https://learningapps.org/1554194 		
Wochenplan (27.04 – 01.05)	<ol style="list-style-type: none"> 1. Öffnet den Link und schaut euch das Video an: https://www.youtube.com/watch?v=9pm4dA-qFiA 2. Gibt in eigenen Worten wieder, was man unter sanftem Tourismus versteht. 3. Findet Beispiele, wie so ein Urlaub aussehen könnte und welche Aktivitäten man in einem sanften Urlaub unternehmen kann. <p>Die Lösungen (auch von den vorherigen Wochenplänen und es reicht, wenn ihr sie abfotografiert) sendet ihr mir bitte bis zum 17.05. an die folgende Mailadresse: hr.sen@outlook.de</p> <p>Selbstverständlich könnt ihr euch auch bei gegebenen Fragen oder Unklarheiten melden.</p> <p>Liebe Grüße und bleibt gesund! Euer Herr Sen</p>		

WOCHENPLÄNE „FACH – SPORT“

Klasse/Kurs:	6.5	Lehrkraft:	Jaschke
Wochenplan (04.05. – 08.05.)	Aufgaben: „Fit durch die Krise“ <i>Versuche mindestens zwei Mal pro Woche folgende Übungen durchzuführen:</i> https://www.schulsport-nrw.de/fileadmin/user_upload/schulsport-aktiv/sport_machen/Fit_durch_die_Krise_Ueberblick_Anleitung.pdf		
Wochenplan (11.05. – 15.05.)	Aufgaben: „Jonglieren“ <i>Folge folgendem Link und probiere die Übungen nachzumachen:</i> https://www.schulsport-nrw.de/fuer-schuelerinnen-und-schueler/sport-machen/fit-durch-die-krise/2503-jonglieren.html		

Quelle: <https://www.schulsport-nrw.de/> (Stand: 03.05.2020)

ZUSÄTZLICH:

WOCHENPLAN „SPORT“

Klasse/Kurs:	5 - Q1	Lehrkraft:	Alle Sportkolleg*innen
Wochenplan (05.05. – ...)	Thema: <u>Ich bleibe fit trotz Corona</u> Aufgabe: Treibe jede Woche jeweils mindestens zweimal 30 min. Sport . → <i>Dokumentiere deinen Sport in einer</i>		

Tabelle, die du deinem Sportlehrer/deiner Sportlehrerin zu den Abgabeterminen zusendest.

→ Bringe die Tabelle zur ersten normalen Sportstunde mit und gib sie deinem Lehrer/deiner Lehrerin.

→ Ideen, was du machen kannst findest du hier im Schulsportportal NRW:

<https://www.schulsport-nrw.de/fuer-schuelerinnen-und-schueler/sport-machen/fit-durch-die-krise.html>

→ Die Tabelle sollte wie folgt aussehen:

z. B.

Woche	Datum	Aktivität (kurze Beschreibung)
1	05.05.	Krafttraining für Bauch, Rücken und Beine
	07.05.	Radfahren
2	12.05.	Frisbeespielen
	14.05.	Jongliertraining mit 2 und 3 Tüchern
3

...

Abgabetermine: - Mo, 18.05.
 - Mi, 03.06.
 - Di, 16.06.
 - Mi, 24.06.

WOCHENPLÄNE „FACH – DG“

Klasse/Kurs:	DG 6	Lehrkraft:	Fox/Krull/Ommer
Wochenplan (04.05. – 15.05.)	<p>Aufgaben: <i>Verfasse in der Zeit vom 20. April bis zum 3. Mai jeden Tag auf unliniertem, weißem Papier (DIN A4) einen Tagebucheintrag, in dem du auf den vergangenen Tag eingehst.</i></p> <p><i>Folgende Themen kannst du darin berücksichtigen:</i></p> <ul style="list-style-type: none">- die Corona-Epidemie- die Schulschließung- den bevorstehenden Schulabschluss- was du mit der freien Zeit machst- ... <p>Du kannst die Seiten mit Bleistift, Kugelschreiber oder Füller weiter mit Zeichnungen und Kritzeleien gestalten. Nimm für jeden Tag ein neues Blatt. Hefte das ganze in eine Mappe.</p> <p>Formulierungshilfe: Schreibe deine Texte so, als würdest du mit deinem Tagebuch sprechen, z. B. <i>Heute war ein ziemlich öder Tag. Keine Ahnung was morgen so geht. Ich hab hauptsächlich gechillt. Zwischendrin bin ich mal bisschen draußen gewesen, immerhin Wetter ist nett. Keine Ahnung, was ich die nächste Zeit machen soll. Kein Bock auf Aufgaben</i> USW.</p>		

WOCHENPLÄNE

„NW“

Klasse/Kurs	6 NW	Lehrkraft:	Krimpmann
Wochenplan (04.05 – 08.05)		<p>Aufgepasst!</p> <p>Aufgaben:</p> <ul style="list-style-type: none"> • Suche Dir eine Pflanze die blüht und zeichne den Aufbau der Blüte. Finde heraus, welche Pflanze es ist. Du kannst die App: http://naturblick.naturkundemuseum.berlin benutzen. • Nun beantworte die Frage, wer diese Blüte befruchtet. Ist es der Wind oder sind es Insekten? • Füge die Ergebnisse in Deinen Ordner und schicke mir eine Datei oder ein Bild Deiner Ergebnisse. davidkrimpmann@gmx.de 	
Wochenplan (11.05 – 15.05)		<p>Aufgaben:</p> <ul style="list-style-type: none"> • Achte auf die Insekten, die zu den Blüten in Deiner Umgebung fliegen und versuche die Insekten zu fotografieren, um herauszufinden, was für ein Insekt es ist. Hierbei kann Dir diese App helfen: https://play.google.com/store/apps/details?id=com.sunbirdimages.nabu_insects&hl=en_US • Schreibe auf, welches Insekt, welche Blüte befruchtet. • Füge die Ergebnisse in Deinen Ordner und schicke mir eine Datei oder ein Bild Deiner Ergebnisse. davidkrimpmann@gmx.de 	

WOCHENPLÄNE „LATEIN“

Klasse/Kurs:	WP Jg. 6	Lehrkraft:	Weber
Wochenplan (04.05. – 08.05.)	Aufgaben: Bitte öffnet die Seite https://padlet.com/l_klocke/L6 und bearbeitet die dort angegebenen Aufgaben.		
			
Wochenplan (11.05. – 15.05.)	Aufgaben: Bitte öffnet die Seite https://padlet.com/l_klocke/L6 und bearbeitet die dort angegebenen Aufgaben.		
			
Wochenplan (18.05. – 22.05)	Aufgaben: Bitte öffnet die Seite https://padlet.com/l_klocke/L6 und bearbeitet die dort angegebenen Aufgaben.		
			

WOCHENPLÄNE

„BIOLOGIE“

Wochenpläne „Fach – Bio“

Die Aufgaben der letzten beiden Wochen bitte per Mail an mich schicken.



Die Email - adresse wird mit den neuen Arbeitsblättern verschickt.

Klasse/Kurs:	6.5	Lehrkraft:	Greiten
Wochenplan (04.05. - 08.05)	Aufgaben:		
	Infotext: Die Augen des Menschen		
	Aufgabe:		
	<u>Überschrift:</u> Ein Bild entsteht Bild 4 ein Bild entsteht abzeichnen Nr. 2 Frage abschreiben und beantworten <u>Überschrift:</u> Die Schutzfunktionen des Auges Nr. 3 Tabelle erstellen		
	Schutzeinrichtung	Funktion	
	Augenbraue	...	
Wochenplan (11.05. -18.05)	Aufgaben:		
	Infotext: Versuche zum (Hin)sehen		
	Aufgabe: Versuch 1 – 5 Durchführen, Beschreibe und		

	<p>erkläre deine Beobachtungen mithilfe des Textes: Die Augen des Menschen</p> <p>Versuch 3 und 5 müssen nicht unbedingt ausgedruckt werden es funktioniert auch am Bildschirm</p>
--	------------------------------------------------------------------------------------------------------------------------------------------------------------------------------------


WOCHENPLÄNE

„FACH – PP“

Klasse/Kurs: 6.5 PP	Lehrkraft: Frau Giamatzidou
<p>Wochenplan (05.05. – 15.05.)</p> 	<p>Aufgaben: „Faszination Fernsehen“</p> <ul style="list-style-type: none"> Wir untersuchen unsere Lieblingssendung: Ihr sollt eure Lieblingsfernsehensendung untersuchen, in dem ihr folgende Fragen beantwortet: <ol style="list-style-type: none"> Worum geht es in der Serie? Beschreibe die Story. Welche Schauspieler und Schauspielerinnen spielen mit? Was weißt du über sie? Was gefällt euch an der Serie? Erstellt ein Plakat darüber? (A4 reicht aus)¹
<p>Wochenplan (18.05. – 28.05.)</p> 	<p>Aufgaben: Sind Stars Vorbilder?</p> <ul style="list-style-type: none"> Sammelt Informationen über euren persönlichen Star und gestaltet ein Plakat (A4), ABER wählt nur solche Stars aus, die etwas für andere Menschen tun und sich für soziale Zwecke einsetzen. Was beeindruckt dich bei deinem Star besonders? <p>Falls du keine eigene Idee hast, dann recherchiere entweder etwas über Shakira, Bill Gates oder Ronaldo.²</p>
<p>Wochenplan (01.06. – 12.06.)</p>	<p>Aufgaben: Werbung – Bilder, die verführen – eine Beobachtungsaufgabe</p> <ul style="list-style-type: none"> Welche Werbung läuft während eurer Lieblingssendung und wie viele Wiederholungen gibt es? Welche Werbung gefällt euch? Sucht euch ein Produkt aus, das beworben wird. Welche Musik begleitet den Werbespot? Wer wirbt für das Produkt? Welche Eigenschaften werden hier hervorgehoben? Habt ihr das Produkt schon ausprobiert? Hält es die in der Werbung gemachten

¹ Aus Respekt 1, Cornelsen, S. 128.

² Aus Respekt 1, Cornelsen, S. 131.

	Versprechungen? ³
Wochenplan (15.06. – 26.06.)	Entwickelt selbst ein Produkt und legt seine Eigenschaften fest. Erstellt dafür ein Werbeplakat oder ein Werbefilm. Eurer Kreativität sind keine Grenzen gesetzt.
Kommentar	 <p>Lieber PP-Kurs der Klasse 6.5,</p> <p>leider haben wir uns nicht mehr sehen und hören können. Ich hoffe dennoch, dass es euch und euren Familien gut geht! Wir müssen, aufgrund des ganzen Unterrichtsausfalls, unser derzeitiges Thema „Was ist gut und was ist böse?“ abbrechen und weitermachen. Thematisch waren wir eigentlich schon gut dabei und „unsere Krisensituation“ war im Endeffekt das praktische Beispiel von gutem und schlechtem Verhalten.</p> <p>Unser neues Thema bezieht sich auf Medien im Allgemeinen. Diese Aufgaben führen euch langsam an das Thema ran. Bitte bearbeitet die Aufgaben gewissenhaft.</p> <p>Diejenigen, die bei mir beim Elternsprechtag waren, wissen über ihre Noten Bescheid. Alle anderen können sich auch gut einschätzen. Aufgrund der Tatsache, dass die Noten des ganzen Kurses nicht unbedingt befriedigend sind, möchte ich euch dazu aufrufen, mir die Aufgaben mit dem Sonnensymbol + Smiley bis einschließlich dem 29.05.2020 (FREITAG) zukommen zu lassen. Das ist eure Chance eure PP-Note noch mal aufzuwerten. (VORHER GEHT NATÜRLICH AUCH)</p> <p>Wichtig für die abgegebenen Aufgaben!!! Ich nehme (an) und korrigiere die Aufgaben nur, wenn ihr sie in ganzen und vollständigen Sätzen, mit Kugelschreiber/Füller/Tintenroller und ordentlich bearbeitet. Kinder, die einen Computer haben, können die Aufgaben gerne abtippen. Der Rest kann die Aufgaben auch gerne auf normalen Blättern einreichen.</p>

³ Aus Respekt 1, Cornelsen, S. 133.

ABGABE:

Entweder als PDF-Dokument per Mail:
kalligiamatzidou@aol.de

ODER

**Per Post an die Schuladresse: (PER POST
MÜSST IHR NOCH ca. 1 Tag mehr berechnen
für die Ankunft eurer Aufgaben)**

Anschrift auf dem Umschlag:

**Adolf-Reichwein-Gesamtschule Lüdenscheid
Frau Giamatzidou
Eulenweg 2
58507 Lüdenscheid**

So! Es liegt an euch. Es ist eure Chance eure Note zu verbessern und euch natürlich bewusst mit dem Thema Medien auseinanderzusetzen. Schließlich habt ihr insbesondere zu dieser bestimmten Zeit viel mit Medien zu tun.

Ich glaube an euch und hoffe, dass jeder Einzelne/jede Einzelne von euch die Chance ergreift.

Ich freue mich sehr von euch zu hören und wünsche euch viel Erfolg bei den Aufgaben.

Passt gut auf euch auf und vielleicht können wir uns noch vor den Sommerferien sehen – wäre schön ☺

Bleibt gesund und eure Familien auch.

Mit herzlichen und motivierenden Grüßen,

Eure Philosophielehrerin Frau Giamatzidou



WOCHENPLÄNE „FRANZÖSISCH“

Klasse/Kurs:	WP 6	Lehrkraft: Md	Mastandrea
Wochenplan (03.05. – 10.05.)	<p>Aufgaben:</p> <ul style="list-style-type: none"> • <i>Bearbeite im „Übungsreader 1“ folgende Aufgaben: S.59-63 komplett S.66 und 68 komplett S.23, Nr.3 S.24 und 25 komplett</i> <p>→Den Übungsreader findest du in unserer Französischgruppe als PDF-Datei.</p>		
Wochenplan (11.05. – 15.05.)	<p>Aufgaben:</p> <ul style="list-style-type: none"> • <i>Bearbeite im „Übungsreader 2“ folgende Aufgaben: S.54, Nr.4 S.55, Nr.8a und 9 S.65 komplett S.70/71, Nr.2 S.47, Nr.2 S.34, 36 und 46 komplett S.25, Nr.7 S.28/29, Nr.10</i> <p>→Den Übungsreader findest du in unserer Französischgruppe als PDF-Datei.</p>		

Ich bitte alle schriftlichen Ergebnisse der bisherigen Wochenpläne (vom 16.3. bis 30.4.) mir bis Freitag, 8.Mai, als Foto, eingescannt oder abgetippt in WORD zuzuschicken an:

FrauMastandrea@gmx.de oder per WhatsApp

Die Ergebnisse dieses Wochenplans bitte dann bis Samstag, 16.Mai zusenden.